

「紙＋印刷」に

透かしデザインを

取り入れてみませんか



紙を半透明にする「ワックスプラス」加工

ワックスプラスは、透かしたい部分の紙をピンポイントで半透明にし「透かしデザイン表現」ができる特殊加工です。



ロゴやシルエットをモチーフに透かしでデザインができます




さまざまな紙の風合いを活かすことができます



印刷と透かしを組み合わせ個性的なデザイン表現も

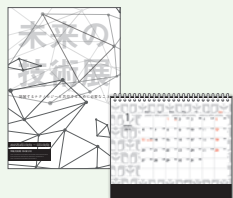


経年によるにじみの進行や溶け・べたつきは起きません




にじみを活かした加工とシャープな加工が選べます

“透かしデザイン”のご採用事例



ポスター・カレンダーに

印刷と透かしを組み合わせ様々なデザイン表現ができます。文字やデザインの一部を透かし、光が透過するポスター作りにも。



文具・紙雑貨など

レターセット・カードなど文具のほか、贈りものが映えるデザイン性の高いのし紙などギフト関連でもご採用いただいております。



書籍の装丁など

表紙カバーを透かし、本体表紙を見せたり中のページを一部透かして先のページを見せる など前後と連動した仕掛けにも。



中が見える紙製パッケージ

紙製でも、中の商品の色や柄を透かして見せます。ロゴやシルエットをモチーフにした透かしも可能。紙資源として、そのままリサイクルもできます。

ワックスプラスのかんたんマニュアルや、ご採用事例の一部を WEB サイトにてご紹介しております。▶▶



透かしデザインでオーダーメイド品をお作りできます



紙製クリアファイル

- ロゴ等をモチーフにオリジナルの透かしデザインが作成できます
- 周囲を透かし、紙部分を使った反転デザインもおすすめです



複数窓・変形窓



大きな窓など

窓封筒

- セロハンではできないカタチも透かし窓なら自由にデザイン可能
- DMや通販カタログなどの送付にもおすすめです